

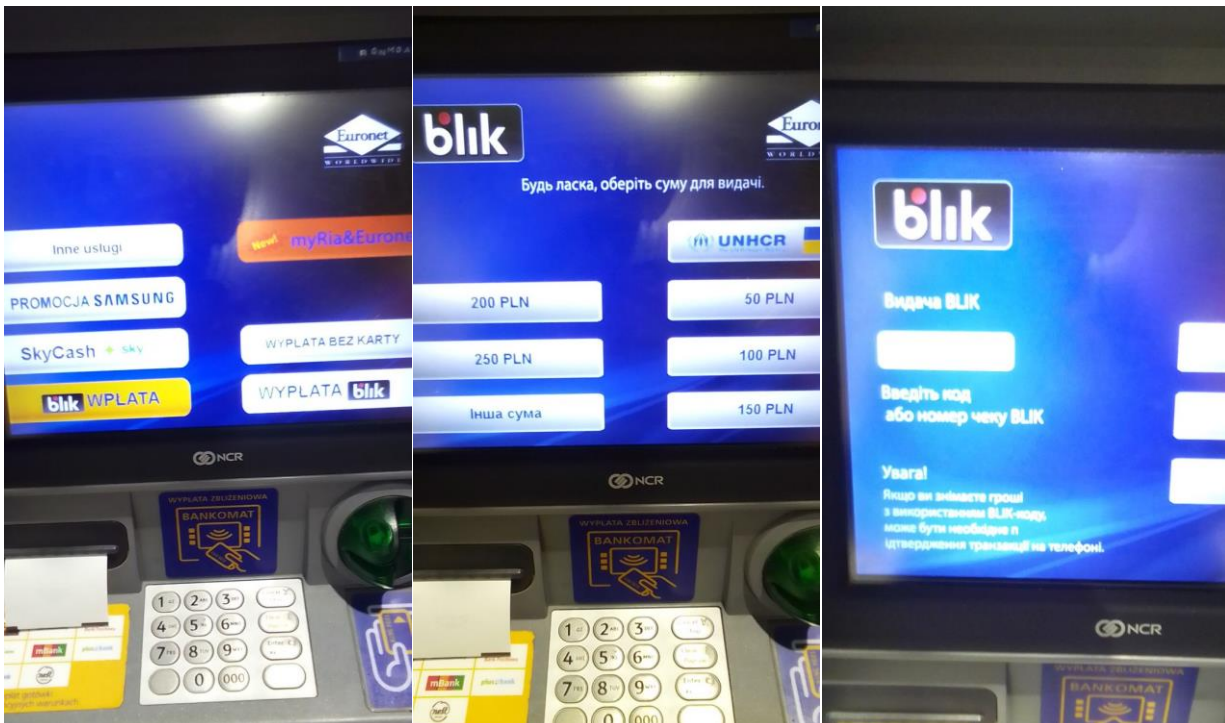
## Как получить деньги в Польше:

### ○ Польский волонтёр

- Ваш координатор пошлёт вам контакт Польского волонтера.
- Напишите волонтеру заранее, чтобы уточнить время и конкретный банкомат где будете снимать деньги

### ○ Банкомат

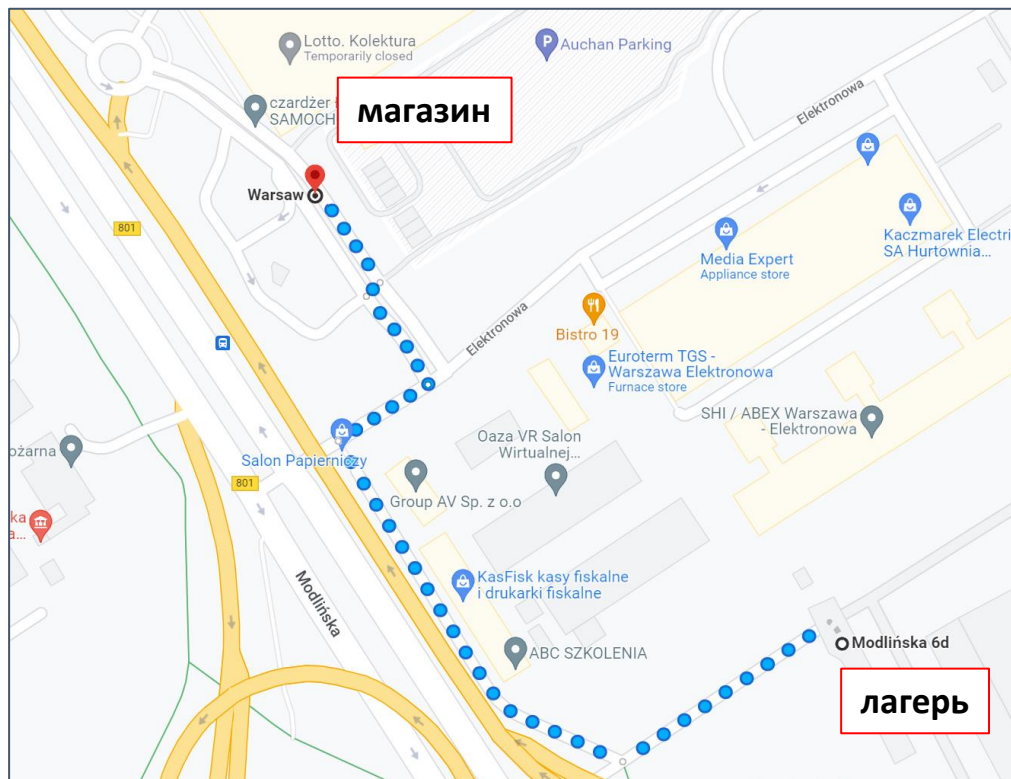
- Пройдите к банкомату (смотрите карты дальше)
- Пишите Польскому волонтеру, чтобы они были готовы
- В меню банкомата выбираете опцию «Транзакции без карты» или «Blik»
- Указываете сумму для снятия наличных, которую вам заранее назовёт координатор
- Когда вы это сделаете, волонтер получит в мобильном приложении уникальный цифровой код и вам пришлёт. У вас будет ровно 1 минута чтобы ввести код в банкомат
- У волонтера в мобильном приложении появится запрос на подтверждение транзакции — когда он подтвердит, вам нужно будет нажать или на «энтер», или на зелёную кнопку.
- Сначала нужно подтвердить в банкомате, а потом в приложении
- Забирайте деньги из банкомата



# Как получить деньги в Польше:

## 1. Лагерь Модлинска

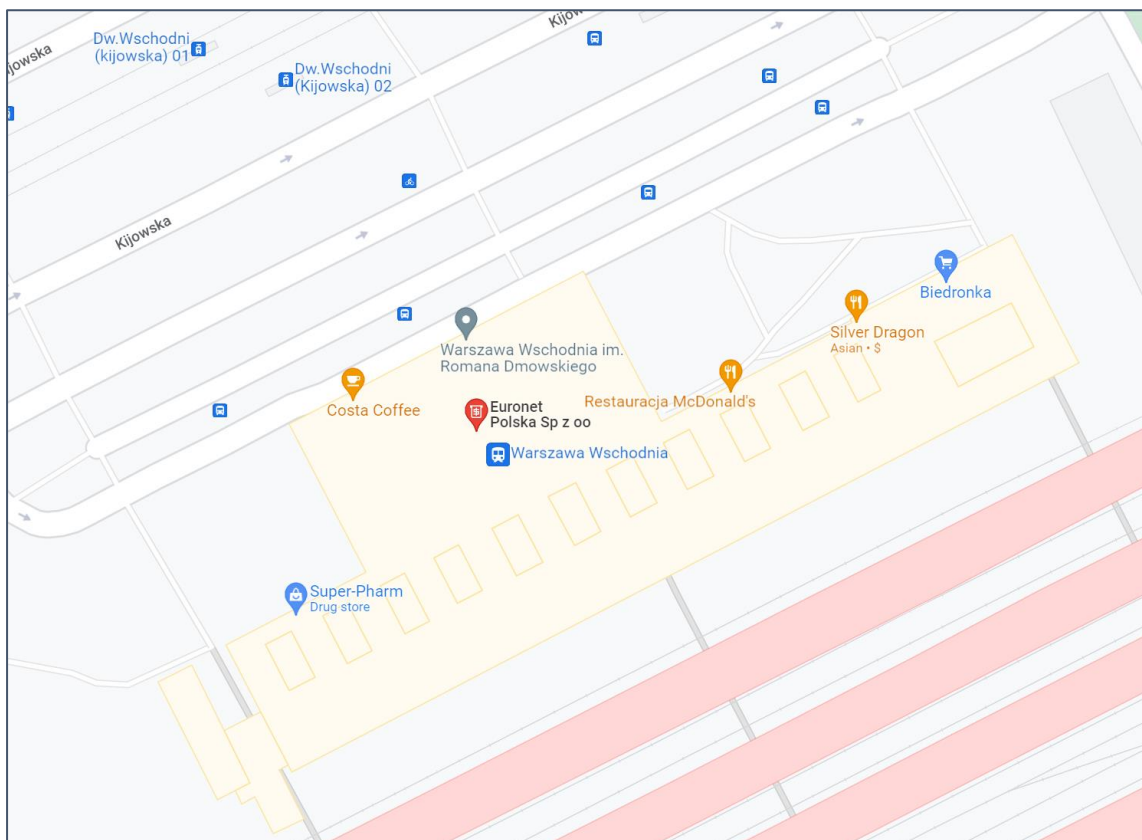
- Пешком 5 минут от лагеря Модлинска до магазина «Auchan»
- Карта: <https://goo.gl/maps/wQ8zxrSZpYH7BLb29>
- Зайдите в магазин и найдите банкомат «Euronet»



# Как получить деньги в Польше:

## 2. Восточный вокзал

- Внутри восточного вокзала (Варшава Восточная) есть банкомат «Euronet»





# Как получить деньги в Польше:

## 3. Хостел Вола

- Пешком 10 минут от хостела до ряда магазинов, где есть банкомат
- Карта: <https://goo.gl/maps/9ZWBjMUiuqsnaJdK6>
- На улице находится банкомат «Euronet»

